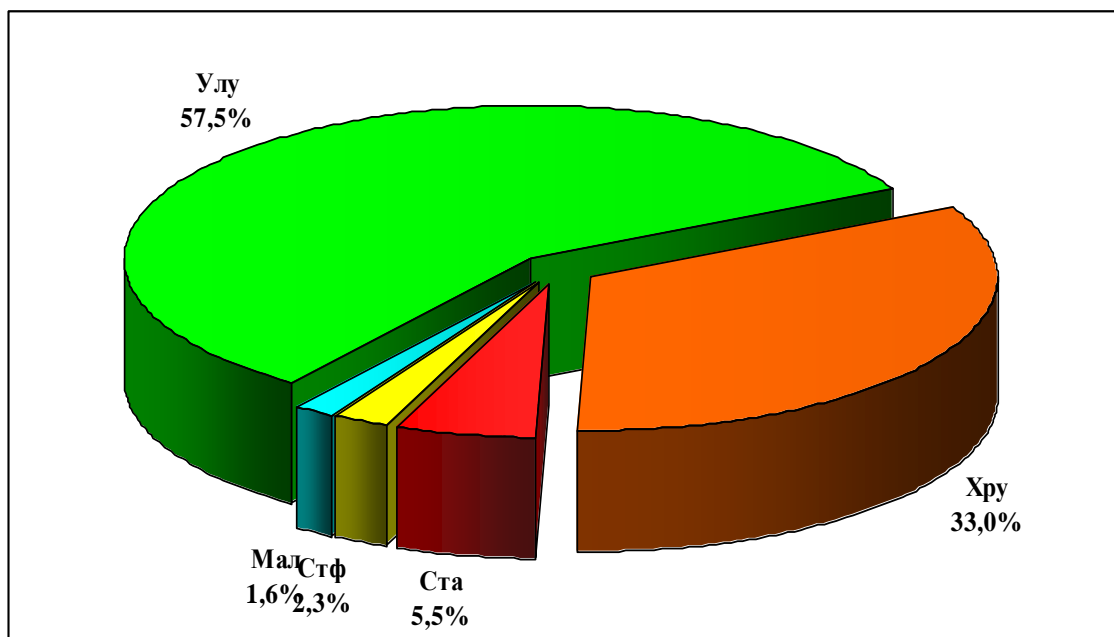


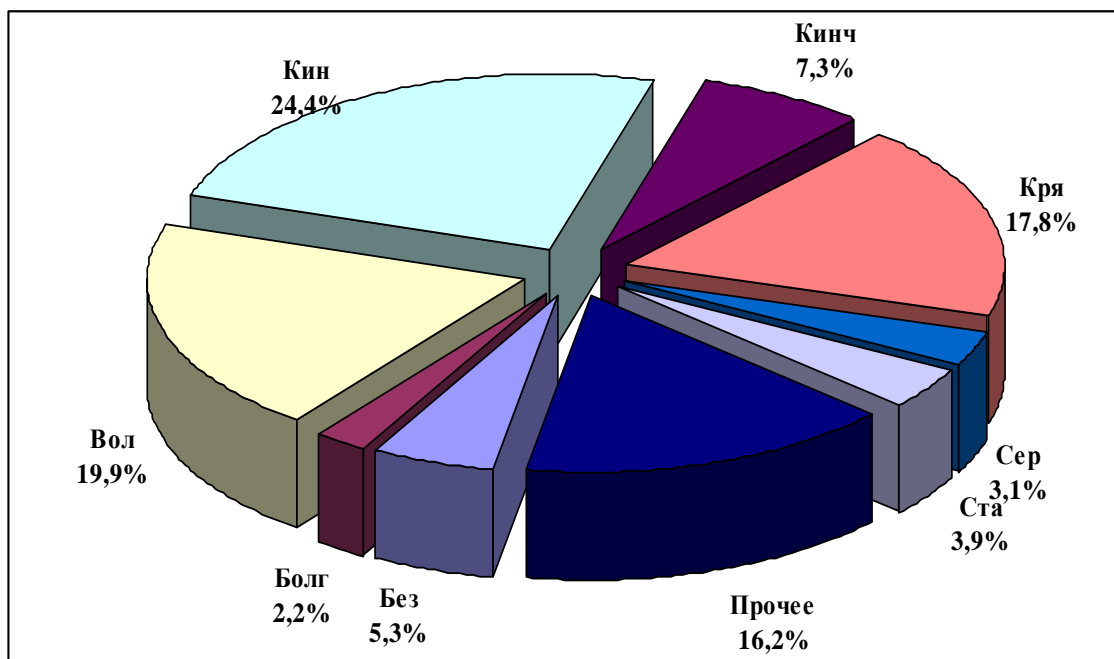
### СТРУКТУРА ПРЕДЛОЖЕНИЯ КВАРТИР В ЗАВИСИМОСТИ ОТ ПЛАНИРОВКИ

Планировка	Мал	Улу	Хру	Ста	Стф
Количество предложений	13	470	270	45	19



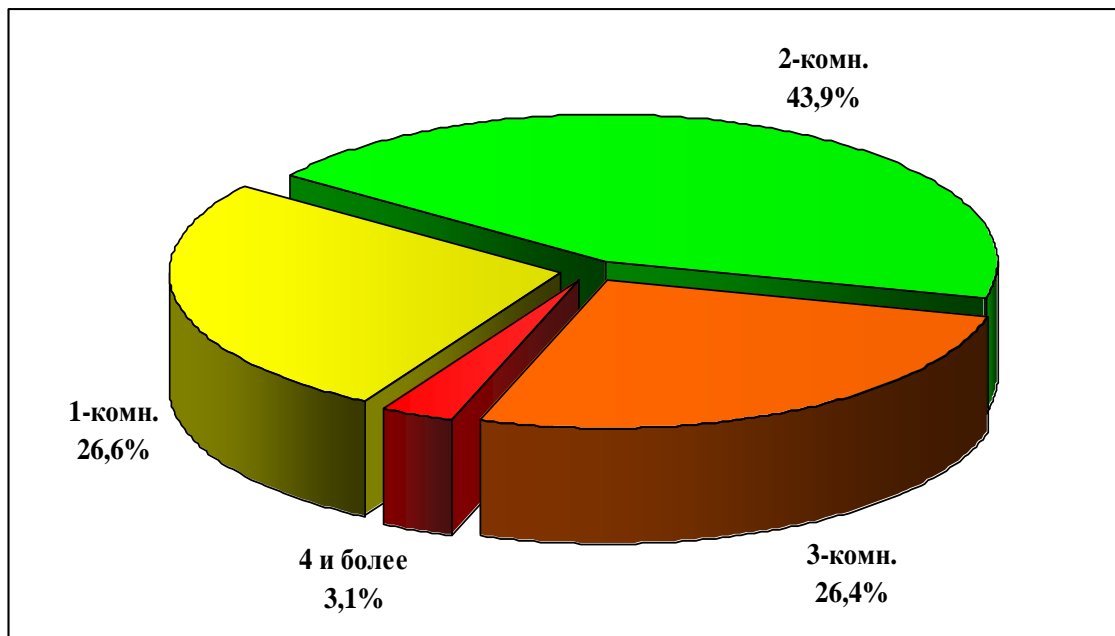
### СТРУКТУРА ПРЕДЛОЖЕНИЯ КВАРТИР ПО Г. САМАРЕ В ЗАВИСИМОСТИ ОТ РАЙОНА (ВТОРИЧНЫЙ РЫНОК)

Район	Без	Болг	Вол	Кин	Кинч	Кря	Сер	Ста	Прочее
Количество предложений	47	19	175	215	64	157	27	34	143



## СТРУКТУРА ПРЕДЛОЖЕНИЯ КВАРТИР В ЗАВИСИМОСТИ ОТ КОЛИЧЕСТВА КОМНАТ

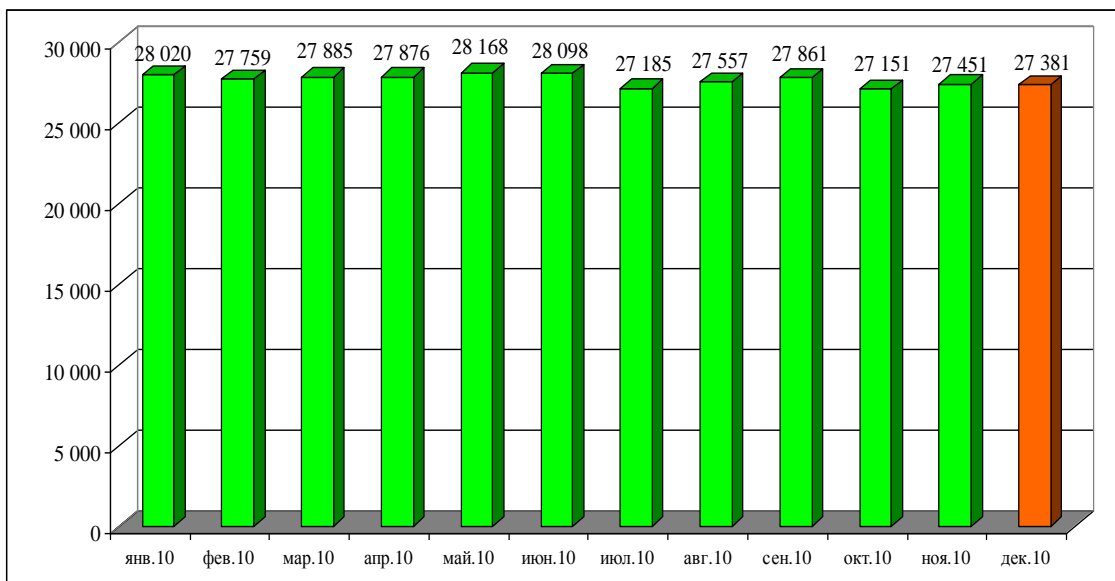
Количество комнат	1-комн.	2-комн.	3-комн.	4 и более
Количество предложений	234	387	233	27



## ДИНАМИКА СРЕДНЕВЗВЕШЕННОЙ СТОИМОСТИ

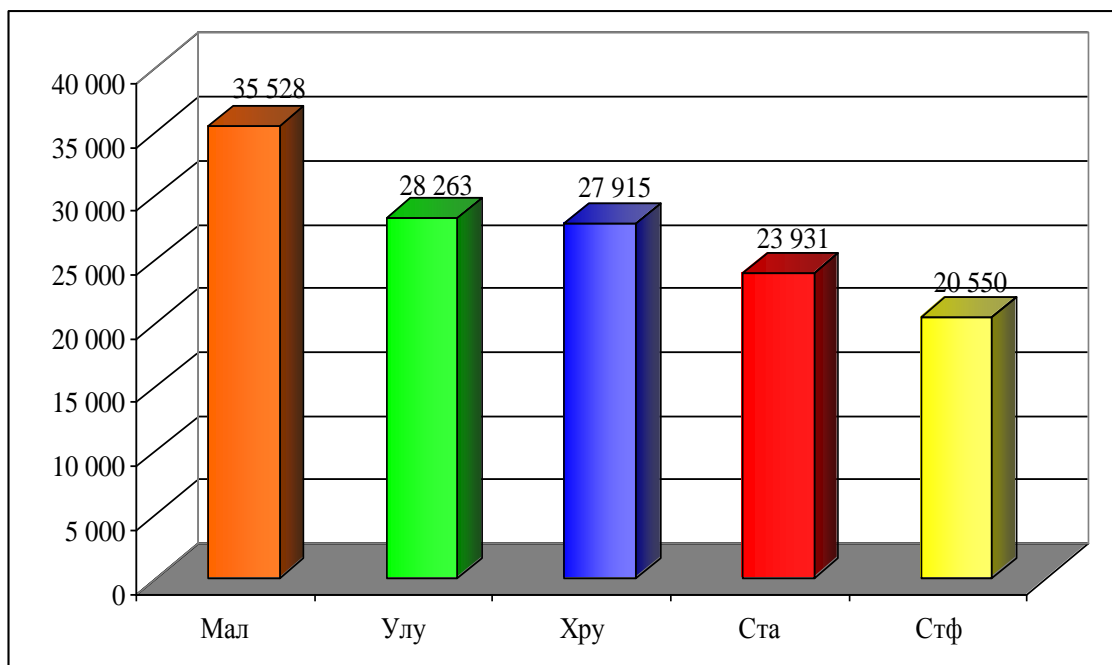
Месяц	Январь 2010	Февраль 2010	Март 2010	Апрель 2010	Май 2010	Июнь 2010
Стоимость 1 кв.м., руб.	28 020	27 759	27 885	27 876	28 168	28 098
Изменение к предыдущему месяцу	-0,49%	-0,93%	0,46%	-0,03%	1,04%	-0,25%

Месяц	Июль 2010	Август 2010	Сентябрь 2010	Октябрь 2010	Ноябрь 2010	Декабрь 2010
Стоимость 1 кв.м., руб.	27 185	27 557	27 861	27 151	27 451	27 381
Изменение к предыдущему месяцу	-3,25%	1,37%	1,10%	-2,55%	1,10%	-0,25%



### СРЕДНЯЯ СТОИМОСТЬ КВАРТИР В ЗАВИСИМОСТИ ОТ ПЛАНИРОВКИ

Планировка	Мал	Улу	Хру	Ста	Стф
Стоимость 1 кв.м., руб.	35 528	28 263	27 915	23 931	20 550



### СРЕДНЯЯ СТОИМОСТЬ КВАРТИР ПО Г. САМАРЕ В ЗАВИСИМОСТИ ОТ РАЙОНА (ВТОРИЧНЫЙ РЫНОК)

Район	Ста	Кря	Без	Вол	Кин	Прочее	Сер	Кинч	Болг
Стоимость 1 кв.м., руб.	33 496	33 001	30 497	30 041	28 841	21 400	19 341	17 035	12 565

